


TITRO d.o.o.

Bilje 92/C, 5292 Renče - Slovenia
Tel: +386 05 330 96 10 - Fax: +386 05 330 96 15
E-mail: titro@titro.si



ROYAL DOLPHIN

COPERTURA AUTOMATICA A TAPPARELLA

Protezione migliore per la vostra piscina

La copertura automatica a tapparella è il sistema migliore per la protezione della piscina dalla perdita del calore. Garantisce 65 - 80 % di meno perdite del calore, certamente questo in dipendenza dal quanto tempo la piscina è stata coperta o in uso. La copertura a tapparella serve anche come una copertura di sicurezza, infatti, sopporta senza problemi il peso di una persona adulta e previene la caduta accidentale nella piscina. Raccomandiamo questa copertura specialmente dove ci sono dei bambini piccoli, animali domestici, oppure l'accesso alla piscina è molto facile. Inoltre la copertura in parte protegge anche dalla sporcizia.

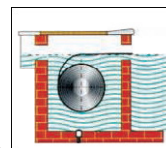
La copertura è fatta in un materiale resistente agli raggi UV, cloro e altre sostanze nell'acqua. Avvolgimento e srotolamento della copertura si può fare con un interruttore.

ALCUNE VARIANTI COME COPRIRE LA PISCINA CON LA COPERTURA A TAPPARELLA

1. Versioni subacquee

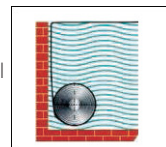
Tipo 1:

Il modo di montaggio più usato. La copertura è ubicata nella zona sommersa in un pozzo speciale ad un'estremità della piscina ed è separata dalla piscina con un tramezzo. Il pozzo si copre con un coperchio leggero di smontaggio in legno, che serve anche per sdraiarsi. Il coperchio è 10-20 cm sopra il livello della piscina. Diverse versioni sono disponibili (vedi immagine 1).



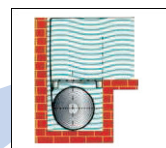
Tipo 2:

Qualche volta la copertura a tapparella viene montata sul fondo della piscina nell'angolo, soprattutto per evitare la costruzione del pozzo (tipo 1). L'installazione in questo modo si fa dove non c'è posto per il pozzo.



Tipo 3:

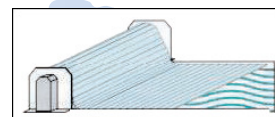
La copertura a tapparella è installata nel pozzo speciale sul fondo della piscina. Il pozzo è coperto con un meccanismo, che si apre insieme con la tapparella. Questo modo è esigente, soprattutto per la difficile (e cara) esecuzione della apertura del pozzo subacquea.



2. Versioni esterne

Tipo 1:

La copertura a tapparella con la struttura esterna viene fissata sul bordo della piscina.





Tipo 2:

Stessa copertura come precedente, ma con una struttura speciale di smontaggio per l'installazione della calotta di legno o di plastica sotto la quale viene nascosta la tapparella. Inoltre la struttura si può usare per sedersi o per sdraiarsi.



Tipo 3:

Un modo semplice e anche molto meno caro di installazione della tapparella sulla piscina. Il sistema ha due portatori che vengono semplicemente fissati sul bordo della piscina. Per le piscine più piccole è possibile avere un meccanismo manuale (molto meno caro).



Le coperture galleggianti sono a disposizione in diversi colori

Le immagini sono simboliche. I dati e i contenuti possono variare senza il preavviso.

Tutto per la vostra piscina

Il godimento nell'acqua della piscina propria

www.piscine.si